



ТЕРРИТОРИАЛЬНЫЙ ОРГАН  
ФЕДЕРАЛЬНОЙ СЛУЖБЫ  
ГОСУДАРСТВЕННОЙ СТАТИСТИКИ  
ПО ЗАБАЙКАЛЬСКОМУ КРАЮ

# Социально-экономическое положение Забайкальского края (оперативные данные)



в январе - октябре 2023 года



ТЕРРИТОРИАЛЬНЫЙ ОРГАН  
ФЕДЕРАЛЬНОЙ СЛУЖБЫ  
ГОСУДАРСТВЕННОЙ  
СТАТИСТИКИ ПО  
ЗАБАЙКАЛЬСКОМУ КРАЮ

# Социально- экономическое положение

## Забайкальского края

в январе - октябре 2023 года

- 01 ПРОИЗВОДСТВО ТОВАРОВ И УСЛУГ
- 02 РЫНКИ ТОВАРОВ И УСЛУГ
- 03 ХОЗЯЙСТВУЮЩИЕ СУБЪЕКТЫ
- 04 ЦЕНЫ
- 05 ФИНАНСЫ
- 06 УРОВЕНЬ ЖИЗНИ НАСЕЛЕНИЯ
- 07 ЗАНЯТОСТЬ И БЕЗРАБОТИЦА
- 08 ДЕМОГРАФИЧЕСКАЯ СИТУАЦИЯ



# ПРОИЗВОДСТВО ТОВАРОВ И УСЛУГ ОБОРОТ ОРГАНИЗАЦИЙ

## В процентах

Январь-октябрь 2023 г. к январю-октябрю 2022 г.

Всего по видам экономической деятельности ▲ **118,2%**

Добыча полезных ископаемых ▲ **115,6%**

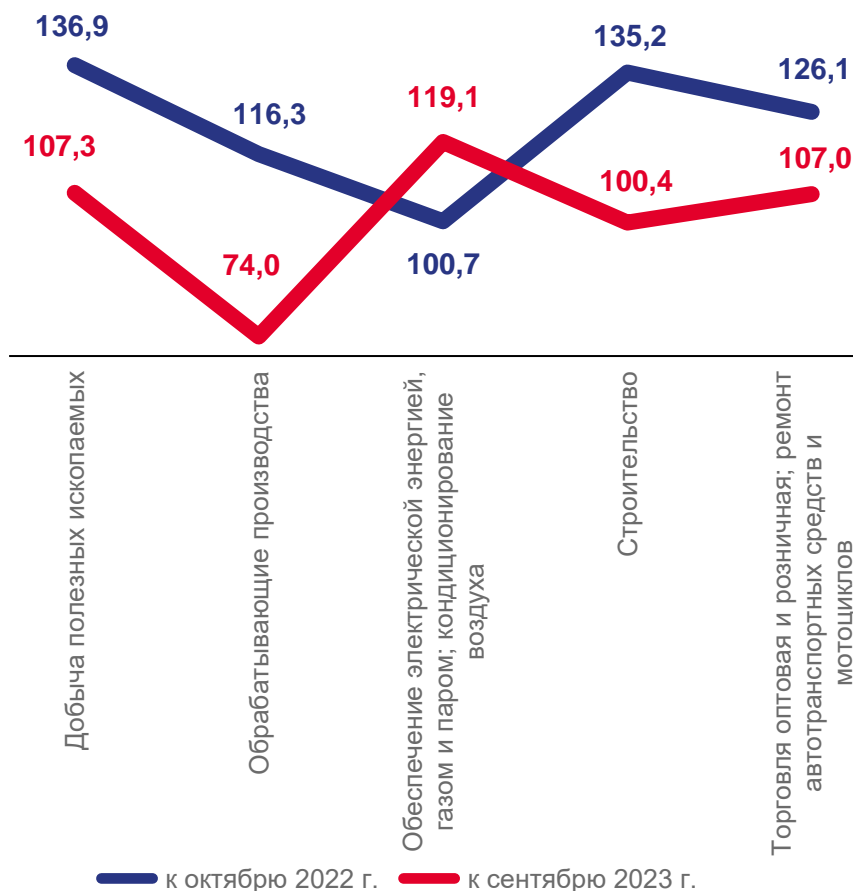
Обрабатывающие производства ▲ **133,9%**


Обеспечение электрической энергией, газом и паром; кондиционирование воздуха ▲ **114,6%**

Строительство ▲ **122,1%**

Торговля оптовая и розничная; ремонт автотранспортных средств и мотоциклов ▲ **116,2%**

## ОКТАБРЬ 2023 г. в процентах






# ИНДЕКСЫ ПРОМЫШЛЕННОГО ПРОИЗВОДСТВА

В процентах

Январь-октябрь 2023 г. к январю-октябрю 2022 г.



▲ 102,4%

Индекс промышленного производства



▲ 102,6%

Добыча полезных ископаемых



▼ 98,4%

Обрабатывающие производства



▲ 102,5%

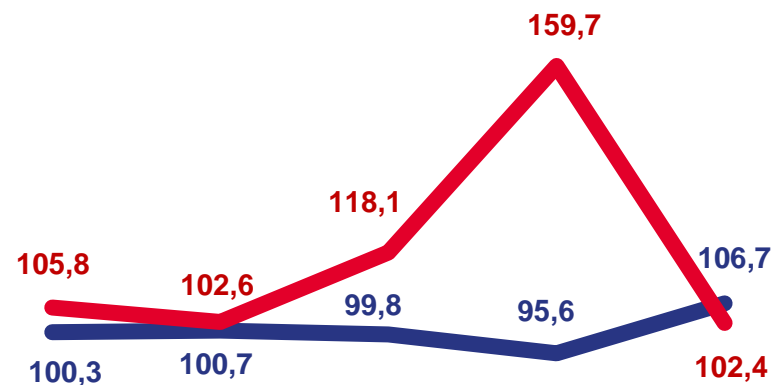
Обеспечение электрической энергией, газом и паром; кондиционирование воздуха



▲ 105,9%

Водоснабжение; водоотведение, организация сбора и утилизации отходов, деятельность по ликвидации загрязнений

ОКТАБРЬ 2023 г. в процентах



Индекс промышленного производства

Добыча полезных ископаемых

Обрабатывающие производства

Обеспечение электрической энергией, газом и паром; кондиционирование воздуха

Водоснабжение; водоотведение, организация сбора и утилизации отходов, деятельность по ликвидации загрязнений

— к октябрю 2022 г.

— к сентябрю 2023 г.



# СЕЛЬСКОЕ ХОЗЯЙСТВО

## Поголовье скота и птицы в хозяйствах всех категорий

(на конец месяца)  
октябрь 2023 г. к октябрю 2022 г.



Крупный рогатый скот

**97,9%**



в том числе коровы

**97,4%**



Свиньи

**87,0%**



Овцы и козы

**92,3%**




Птица

**105,9%**

## Производство основных видов продукции животноводства в сельскохозяйственных организациях

в январе-октябре 2023 г., тонн



Скот и птица на убой  
(в живом весе)

**1 011,4**



Молоко

**202,3**

Январь-октябрь 2023 г. в процентах к январю-октябрю 2022 г.



Скот и птица  
(в живом весе)

Молоко



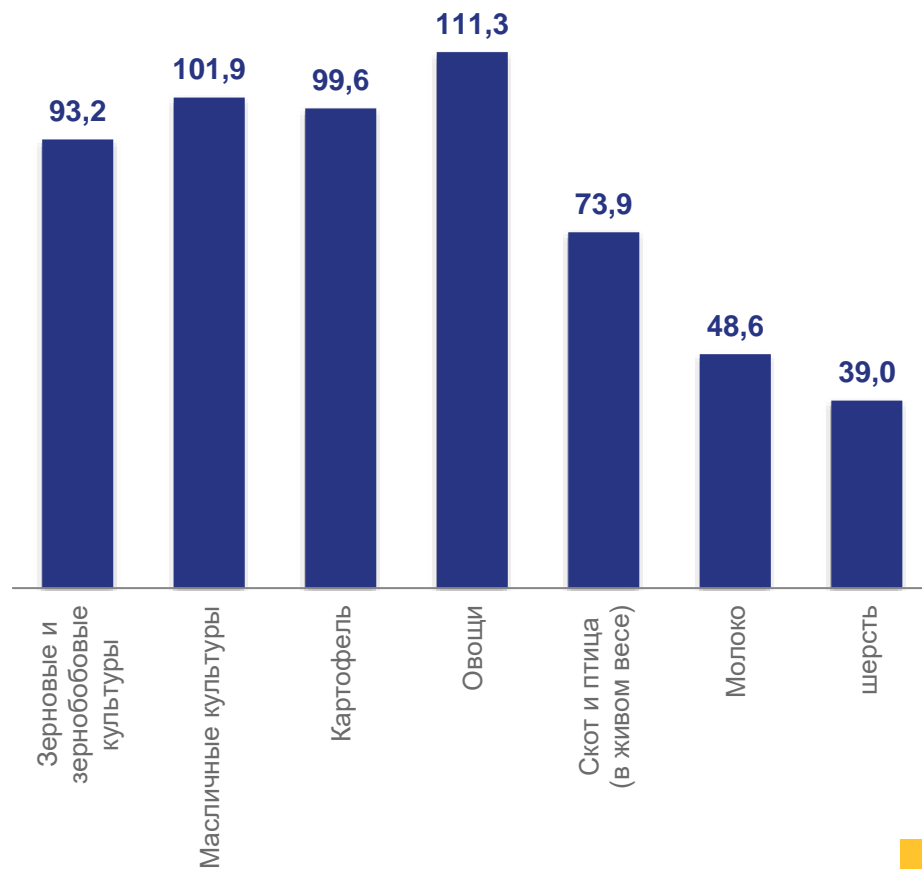


# СЕЛЬСКОЕ ХОЗЯЙСТВО

**Объем реализации основных сельскохозяйственных продуктов сельскохозяйственными организациями**  
в январе-октябре 2023 г., тонн



**Январь-октябрь 2023 г.  
в процентах к январю-октябрю 2022 г.**





# ЛЕСОЗАГОТОВКИ

## Производство отдельных видов продукции по виду деятельности «Лесозаготовки»

Январь-октябрь 2023 г. к январю-октябрю 2022 г.



Лесоматериалы необработанные  
из них:

▼ **97,6%**



Лесоматериалы хвойных пород

▼ **91,4%**



Лесоматериалы лиственных пород,  
за исключением тропических пород

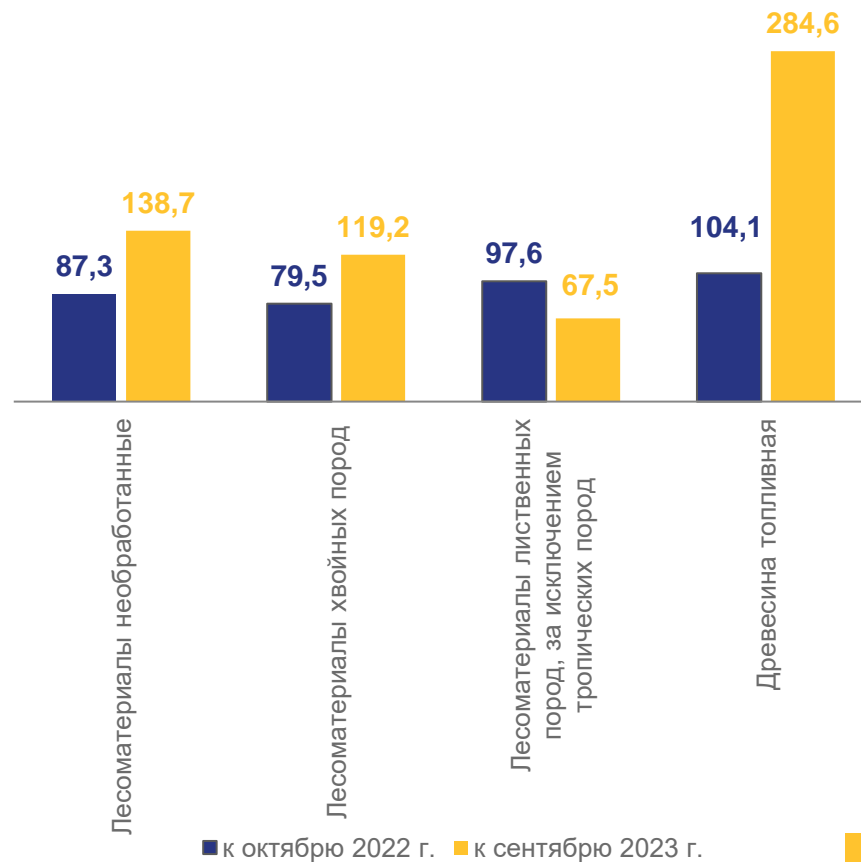
▲ **100,6%**

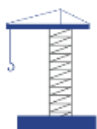


Древесина топливная

▲ **122,2%**

## ОКТАБРЬ 2023 г. в процентах





# СТРОИТЕЛЬСТВО

## Объем работ, выполненных по виду деятельности «Строительство»

в январе-октябре 2023 г.



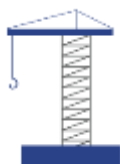
**55 323,4** млн рублей

## Ввод в действие жилых домов, м<sup>2</sup> общей площади жилых помещений



**294 204**

в том числе индивидуальными застройщиками



**117,0%**

к январю-октябрю 2022 г.



**225 685**



**76,7%**

от общего объема жилья,  
введенного в крае  
в январе-октябре 2023 г.

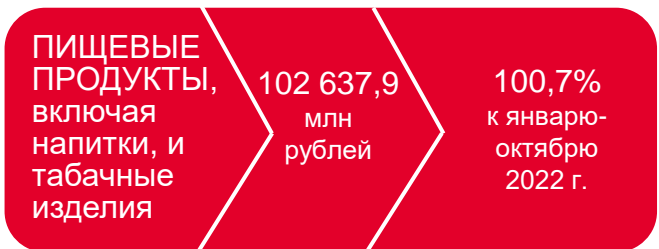
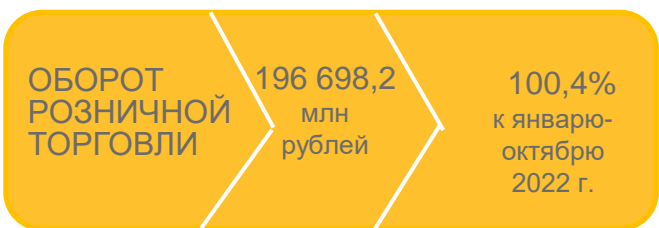




# РЫНКИ ТОВАРОВ И УСЛУГ РОЗНИЧНАЯ ТОРГОВЛЯ

## Оборот розничной торговли

в январе-октябре 2023 г.



## Удельный вес в октябре 2023 г.

Пищевых продуктов, включая напитки, и табачных изделий



**51,8%**



Непродовольственных товаров

**48,2%**



# РЫНОК ПЛАТНЫХ УСЛУГ НАСЕЛЕНИЮ

**Объем платных услуг населению**  
в январе-октябре 2023 года



**57 913,8** млн рублей



**104,2%**

к январю-октябрю 2022 г.

**Виды платных услуг,**  
занимающих наибольший удельных вес  
в общем объеме услуг



Коммунальные

**24,1%**



Телекоммуникационные

**16,9%**



Транспортные

**15,4%**



Бытовые

**9,7%**



Медицинские

**9,4%**



Жилищные

**7,9%**



Системы образования

**7,0%**



# ОПТОВАЯ ТОРГОВЛЯ И ТОВАРНЫЕ РЫНКИ

## Оборот оптовой торговли

в январе-октябре 2023 г.



**129 521,3** млн рублей



**117,5%**

к январю-октябрю 2022 г.

## Продажа\*

к январю-октябрю 2022 г.

### Пищевые продукты, включая напитки, и табачные изделия



Мясо и мясо птицы, кроме субпродуктов

**90,5%**



Масло сливочное, пасты масляные, масло топленое

**126,9%**



Молоко, кроме сырого

**122,0%**



Мука

**72,2%**



Рыба и продукты рыбные переработанные (без рыбных консервов)

**117,2%**



Кондитерские изделия

**91,1%**

\* Крупными и средними организациями оптовой торговли.





# ХОЗЯЙСТВУЮЩИЕ СУБЪЕКТЫ

Учтено на 1 ноября 2023 г.  
(по данным государственной регистрации)



**12,9**

тыс. организаций

ИЗ НИХ:



**12,3**

тыс. юридических лиц



**0,6**

тыс. филиалов,  
представительств и других  
организаций без прав  
юридического лица

Распределение организаций  
по формам собственности



■ Российская собственность

**12 438** единиц

■ Иностранная собственность

**330** единиц

■ Совместная российская и иностранная  
собственность

**92** единицы

Демография организаций  
январь-октябрь 2023 года

Зарегистрировано организаций

**721** единица

На 1 000 организаций

**58,8** единиц

Официально ликвидировано  
организаций

**532** единицы

На 1 000 организаций

**43,4** единицы





# ЦЕНЫ ПОТРЕБИТЕЛЬСКИЕ ЦЕНЫ

## Индексы потребительских цен

октябрь 2023 г. к декабрю 2022 г.



Индекс  
потребительских цен  
в том числе:

▲ **107,3%**



Продовольственные  
товары

▲ **105,2%**



Непродовольственные  
товары

▲ **108,2%**



Услуги

▲ **109,7%**

**ОКТАБРЬ** 2023 г.

Стоимость фиксированного набора потребительских  
товаров и услуг



**21 263,13** рубля

Изменение, %  
к декабрю 2022 г.

▲ на **5,7%**

Стоимость условного (минимального) набора  
продуктов питания



**7 371,25** рубля

Изменение, %  
к декабрю 2022 г.

▲ на **6,9%**



# ЦЕНЫ ПРОИЗВОДИТЕЛЕЙ

## Индексы цен производителей промышленных товаров \*

октябрь 2023 г. к декабрю 2022 г.



Всего

▲ **119,6%**



▲ **103,8%**

Обеспечение электрической энергией, газом и паром; кондиционирование воздуха



Добыча полезных ископаемых

▲ **152,0%**



▼ **99,4%**


Водоснабжение; водоотведение, организация сбора и утилизации отходов, деятельность по ликвидации загрязнений



Обрабатывающие производства

▲ **114,0%**

\* На товары, предназначенные для реализации на внутреннем рынке.



# ЦЕНЫ ПРОИЗВОДИТЕЛЕЙ

## Индексы цен производителей сельскохозяйственной продукции

октябрь 2023 г. к декабрю 2022 г.



Всего,  
в том числе на продукцию:

▲ **100,3%**



Растениеводства

▼ **99,1%**



Животноводства

▲ **105,1%**

## Сводный индекс цен на продукцию (затраты, услуги) инвестиционного назначения

октябрь 2023 г. к декабрю 2022 г.



Всего  
в том числе на:

▲ **107,9%**



Строительную  
продукцию

▲ **103,9%**



Приобретение машин и  
оборудования  
инвестиционного  
назначения

▲ **116,4%**



Прочую продукцию  
инвестиционного  
назначения

▲ **107,1%**





# ФИНАНСЫ ИСПОЛНЕНИЕ БЮДЖЕТА

Структура консолидированного бюджета  
в январе-сентябре 2023 г.

## Доходы

**98 981,3** млн рублей

из них:




## Расходы

**91 935,1** млн рублей

из них на:







# ФИНАНСОВЫЕ РЕЗУЛЬТАТЫ ДЕЯТЕЛЬНОСТИ ОРГАНИЗАЦИЙ\*

**Сальдированный финансовый результат**  
в январе-сентябре 2023 г.



**87 434,4** млн рублей

**Доля убыточных организаций в общем числе**



**35,2%**

**Кредиторская задолженность**  
на конец сентября 2023 г.



**205 155,8** млн рублей

**Дебиторская задолженность**  
на конец сентября 2023 г.



**195 586,7** млн рублей

**Задолженность по полученным кредитам банков и займам организаций**  
на конец сентября 2023 г.



**303 319,4** млн рублей

\* Без субъектов малого предпринимательства, кредитных организаций, государственных (муниципальных) учреждений, некредитных финансовых организаций).





# УРОВЕНЬ ЖИЗНИ НАСЕЛЕНИЯ

**Среднемесячная номинальная начисленная заработная плата работников организаций (без выплат социального характера)**

в сентябре 2023 г.



**66 158,2** рубля

**115,4%**

к сентябрю 2022 г.

**Реальная начисленная заработная плата**

в сентябре 2023 года



**107,2%**

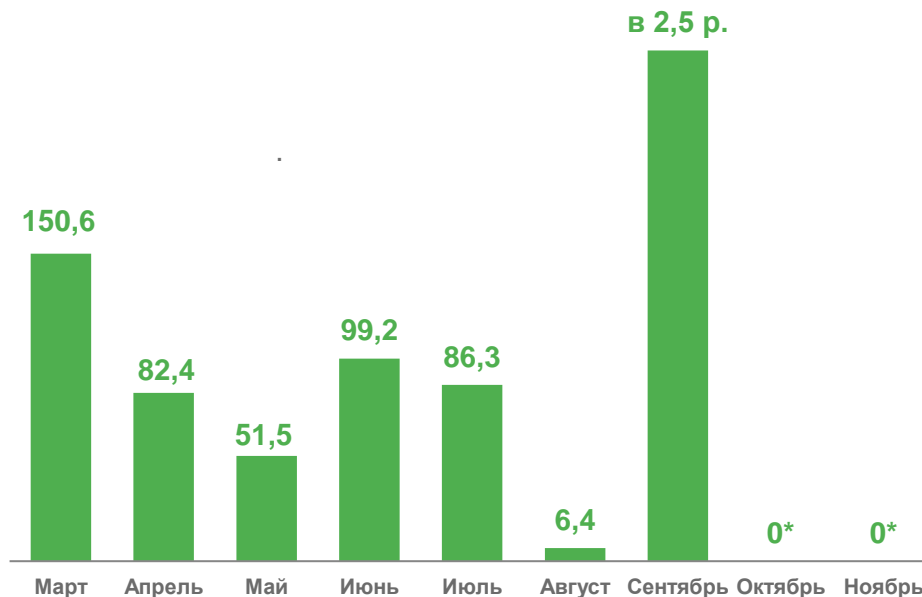
к сентябрю 2022 года

**105,3%**

к августу 2023 года

**Просроченная задолженность по заработной плате по наблюдаемым видам экономической деятельности**

на начало месяца 2023 года



■ Просроченная задолженность по заработной плате, в процентах к предыдущему месяцу

\* Просроченная задолженность по заработной плате по состоянию на 01.10.2023 г. и по состоянию на 01.11.2023 г. отсутствовала.





# ЗАНЯТОСТЬ И БЕЗРАБОТИЦА

## Численность рабочей силы в возрасте 15 лет и старше \*

тыс. человек



## Численность не занятых трудовой деятельностью граждан, состоящих на учете в государственных учреждениях службы занятости населения

на конец октября 2023 г., человек

4,8

тыс. человек

из них имели статус безработного

4,0

тыс. человек

## Пособие по безработице получали



3,2

тыс. человек

В октябре 2023 г.

признаны  
безработными

936

человек

трудоустроено

1 030

человек

▼ на 20,0%

▲ на 2,7%

чем в октябре 2022 г.

\* По данным выборочного обследования рабочей силы. С учетом итогов ВПН-2020.

\*\* По методологии МОТ.



# ДЕМОГРАФИЧЕСКАЯ СИТУАЦИЯ

ЕСТЕСТВЕННОЕ ДВИЖЕНИЕ НАСЕЛЕНИЯ; БРАКИ И РАЗВОДЫ

## Численность постоянного населения края (по оценке)

на 1 октября 2023 г.



**986,9** тыс. человек

## Естественная убыль населения

в январе-сентябре 2023 г.

На 1000 человек населения

**-2 239** человек



**- 3,0**

## Число зарегистрированных

в январе-сентябре 2023 г

**Браков**  
единиц



**5 609**

**Разводов**  
единиц



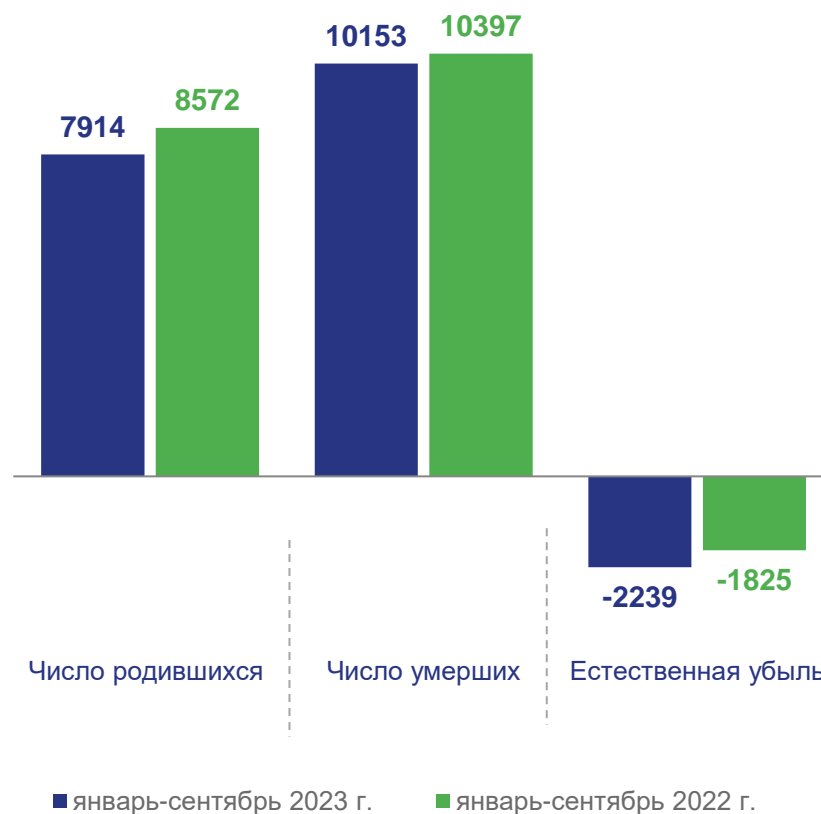
**4 570**

в % к январю-сентябрю 2022 г.

**▼ 98,4%**

**▼ 97,6%**

## Показатели естественного движения населения





# ЕСТЕСТВЕННЫЙ ПРИРОСТ (УБЫЛЬ) НАСЕЛЕНИЯ

В ЯНВАРЕ-СЕНТЯБРЕ 2023 ГОДА

Естественный прирост населения зарегистрирован в



**4**

муниципальных образованиях

Городской округ «Поселок Агинское»



Могойтуйский район



Дульдургинский район



Нерчинский район



Естественная убыль населения зарегистрирована в



**31**

муниципальном образовании

Наибольшие значения

человек

Городской округ «Город Чита»



Шилкинский район



Город Краснокаменск и Краснокаменский район



Оловяннинский район



Борзинский район



Красночикийский район





# МИГРАЦИЯ НАСЕЛЕНИЯ

В ЯНВАРЕ-СЕНТЯБРЕ 2023 ГОДА

Число прибывших



**16 016** человек

Число выбывших



**19 305** человек

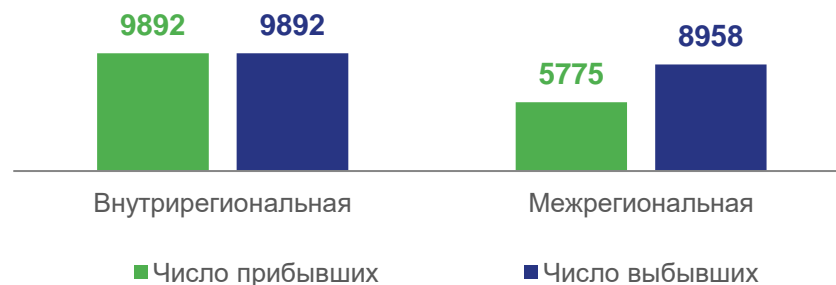


Миграционная убыль населения

**3 289** человек

В пределах России  
человек

**3 183** человека



Международная миграция  
человек

**106** человек

